

VI РЕГИОНАЛЬНЫЙ ЧЕМПИОНАТ АБИЛИМПИКС»


Согласовано

Руководитель Центра развития
движения «Абилимпикс»

Республики Марий Эл

_____ Н.И.Морозов
«__» _____ 2022 год

КОНКУРСНОЕ ЗАДАНИЕ по компетенции ХУДОЖЕСТВЕННОЕ ВЫШИВАНИЕ



Разработчик:
Главный эксперт компетенции
Балакирева О.Д.

1. Описание компетенции.

1.1 Актуальность компетенции.

Вышивальщицы заняты на предприятиях легкой промышленности, в швейном, трикотажном, меховом, валяльно-войлочном, текстильно-галантерейном производстве. Вышивальщицы востребованы в ателье и салонах, отделах ткани в магазинах. В современной индустрии моды высок спрос на профессиональных вышивальщиц, мастерство которых обеспечивает индивидуальность дизайна и эксклюзивные способы отделки швейных изделий.

1.2 Профессии, по которым участники смогут трудоустроиться после получения данной компетенции.

Мастер ручной вышивки

Вышивальщица

1.3 Ссылка на образовательный и/или профессиональный стандарт (конкретные стандарты).

Школьники	Студенты	Специалисты
Профессиональная проба	ФГОС СПО по профессии 262019.05 Вышивальщица	Профессиональный стандарт 11583 Вышивальщица

1.4 Требования к квалификации.

Специалисты
Специалист «Вышивальщица» должна знать: приемы выполнения различных видов вышивок, виды тканей и их свойства, приемы расчета расположения рисунка на материале (по образцу, чертежу, разметке); уметь располагать рисунок на материале и выполнять вышивку в различных техниках.

2. Конкурсное задание.

2.1 Краткое описание задания.

Специалисты

В ходе выполнения конкурсного задания необходимо выполнить художественную вышивку в качестве оформления рушника.

2.2 Структура и подробное описание конкурсного задания.

Наименование категории участника	Наименование модуля	Время проведения модуля	Полученный результат
Специалист	Модуль 1. Выполнение подготовительных работ	30 мин	Организация рабочего места. Разметка рабочей поверхности. Определение цветовой гаммы вышивки. Закрепление канвы на рамке.

	Модуль 2. Выполнение художественной вышивки	3 часа 15 минут	Вышивка различными видами отделочных швов
	Модуль 3 Выполнение финишных работ	15 минут	Уборка рабочего места
Общее время выполнения конкурсного задания: 4 часа.			

Участник может самостоятельно распределить время на выполнение каждого модуля или указать время, отводимое на выполнение каждого модуля.

2.3 Последовательность выполнения задания.

Специалисты

Модуль 1 Выполнение подготовительных работ

При выполнении первого модуля участник должен:

- подготовить рабочее место;
- ознакомиться со схемой и образцом;
- сделать разметку рабочей поверхности под вышивку;
- подобрать нити по цвету;
- закрепить канву в рамку.

Модуль 2 Выполнение художественной вышивки

При выполнении второго модуля участник должен вышить узор по схеме и образцу, используя отделочные швы:

- двусторонний полукрест;
- гобеленовый шов;
- квадрат;
- гладь;
- иголка вперед;
- шов Козлик.

Модуль 3 Выполнение финишных работ

При выполнении третьего модуля участник должен:

- снять вышитую канву с рамки;
- при необходимости готовую работу прогладить;
- убрать рабочее место.

Особые указания:

Участник ничего не берет с собой на соревновательную площадку.

2.4 30% изменение конкурсного задания.

Специалисты

При 30% изменении задания два шва будут заменены и один шов усложнен.

2.5 Критерии оценки выполнения задания.

Специалисты

Наименование модуля	Задание	Максимальный балл
Модуль 1 Выполнение подготовительных работ	При выполнении первого модуля участник должен: - подготовить рабочее место; - ознакомиться со схемой и образцом; - сделать разметку рабочей поверхности под вышивку; - подобрать нити по цвету; - закрепить канву в рамку.	20

Модуль 2 Выполнение художественной вышивки	При выполнении второго модуля участник должен вышить узор по схеме и образцу, используя отделочные швы: - двусторонний полукрест; - гобеленовый шов; - квадрат; - гладь; - иголка вперед; - шов Козлик.	60
Модуль 3 Выполнение финишных работ	При выполнении третьего модуля участник должен: - снять вышитую канву с рамки; - при необходимости готовую работу прогладить; - убрать рабочее место.	20
ИТОГО		100

Модуль 1. Выполнение подготовительных работ.

Задание	№	Наименование критерия	Максимальные баллы	Объективная оценка (баллы)	Субъективная оценка (баллы)
Выполнить подготовительные работы	1	Соблюдение правил конкурса	2	2	
	2	Подготовка рабочего места	3	3	
	3	Разметка рабочей поверхности	10	10	
	4	Закрепление канвы на рамку	5	5	
ИТОГО:			20		

Модуль 2. Выполнение художественной вышивки.

Задание	№	Наименование критерия	Максимальные баллы	Объективная оценка (баллы)	Субъективная оценка (баллы)*
При выполнении второго модуля участник должен вышить узор по схеме и образцу, используя отделочные швы: - двусторонний полукрест; - гобеленовый шов; - квадрат; - гладь;	1	Владение техникой первого шва	5	5	
	2	Владение техникой второго шва	5	5	
	3	Владение техникой третьего шва	5	5	
	4.	Владение техникой четвертого шва	5	5	
		Владение			

- иголка вперед; - шов Козлик.	5.	техникой пятого шва	5	5	
	6.	Владение техникой шестого шва	5	5	
	7.	Соответствие схеме, образцу полученного изделия	10	10	
	8.	Оборотная сторона	10	10	
	9.	Мастерство исполнения	10	10	
ИТОГО:			60		










Модуль 3. Выполнение финишных работ.

Задание	№	Наименование критерия	Максимальные баллы	Объективная оценка (баллы)	Субъективная оценка (баллы)
При выполнении третьего модуля участник должен: - снять вышитую канву с рамки; - при необходимости готовую работу прогладить; - убрать рабочее место.	1.	Эстетический вид изделия	5		5
	2.	Досрочное выполнение Задания	10	10	
	3.	Организация рабочего места	5	5	
ИТОГО:			20		

3. Перечень используемого оборудования, инструментов и расходных материалов.

3.1. Специалисты

ОБОРУДОВАНИЕ НА 1-ГО УЧАСТНИКА					
№ п/п	Наименование	Фото оборудования или инструмента, или мебели	Технические характеристики оборудования, инструментов и ссылка на сайт производителя, поставщика	Ед. измерения	Необходимое кол-во
Категория СТУДЕНТЫ/СПЕЦИАЛИСТЫ					
1.	Стол офисный			шт.	5
2.	Стул посетителя офисный			шт.	5
3.	Игольница-магнит SS-008		www.igla.ru	шт.	5

4.	Вспарыватель арт. VSP-01 предназначен для вспарывания швов		www.igla.ru	шт.	5
5.	Нитковдеватель TN-019		www.igla.ru	шт.	5
6.	Иглы		www.igla.ru	шт.	5
7.	Кусачки для обрезки ниток		www.igla.ru	шт.	5
8.	Пяльцы - рамка		Пяльцы-рамка «Помощница» 30 см RMP – 30К (Дубко)	шт.	5
9.	Боковая натяжка канвы(Дубко)			шт.	5
10.	Лампа настольная		Светильник Horoz Electric 049-010-0010WH 049- 010	шт.	5
11.	Гладильная доска		Гладильная доска Ника	шт.	1
12.	Утюг		Паровой утюг Polti Vaporella Silence Eco Friendly 19.55	шт.	1

РАСХОДНЫЕ МАТЕРИАЛЫ НА 1 УЧАСТНИКА

Категория СПЕЦИАЛИСТЫ

№ п/п	Наименование	Фото расходных материалов	Технические характеристики оборудования, инструментов и ссылка на сайт производителя, поставщика	Ед. изме рения	Необходи мое кол-во
1.	Канва для вышивания (рушник)		Рушник 500мм 13С237 50х150 см белый (канва)	шт.	1
2.	Нитки для вышивания		Нитки для вышивания "Gamma"набор мулине меланж 100% лопок 4 х 8 м ассорти-20 цветов	шт.	1

Для всех категорий

1.	Клейкая лента, 120м		Толщина (мкм): 50 Ширина, мм: 50 Длина (м): 100 Цвет: прозрачный Логотип: Нет Дополнительные свойства: универсальная https://pack24.ru/skotch/skotch-upakovochnyj-132m	шт.	1
2.	Мешки для мусора 30л, ПНД, 20шт. в рулоне, EXTRA		Артикул ММ-3020002 Размер 50*60см Количество в упаковке 20 шт. Минимальная покупка от 1 шт. Материал ПНД, 7 мкм. Цвет синий Вес 0,0576875 кг Объем 0,0002016 м3 https://pack24.ru/musornye-pakety/musornye-meshki-30-litrov-20-sht-extra	рул.	1

РАСХОДНЫЕ МАТЕРИАЛЫ, ОБОРУДОВАНИЕ И ИНСТРУМЕНТЫ, КОТОРЫЕ УЧАСТНИКИ ДОЛЖНЫ ИМЕТЬ ПРИ СЕБЕ (при необходимости)

РАСХОДНЫЕ МАТЕРИАЛЫ И ОБОРУДОВАНИЕ, ЗАПРЕЩЕННЫЕ НА ПЛОЩАДКЕ

ДОПОЛНИТЕЛЬНОЕ ОБОРУДОВАНИЕ, ИНСТРУМЕНТЫ КОТОРОЕ МОЖЕТ ПРИВЕСТИ С СОБОЙ УЧАСТНИК (при необходимости)

№ п/п	Наименование	Наименование оборудования или инструмента, или мебели	Технические характеристики оборудования, инструментов и ссылка на сайт производителя, поставщика	Ед. измерения	Необходимое кол-во

ОБОРУДОВАНИЕ НА 1-ГО ЭКСПЕРТА (при необходимости)

№ п/п	Наименование	Фото необходимого оборудования или инструмента, или мебели	Технические характеристики оборудования, инструментов и ссылка на сайт производителя, поставщика	Ед. измерения	Необходимое кол-во

1.	Стол офисный		1400x600x750	шт.	2
2.	Стул посетителя офисный		Размеры: 55x80	шт.	6

ОБЩАЯ ИНФРАСТРУКТУРА КОНКУРСНОЙ ПЛОЩАДКИ (при необходимости)

№ п/п	Наименование	Фото необходимого оборудования, средства индивидуальной защиты	Технические характеристики оборудования, инструментов и ссылка на сайт производителя, поставщика	Ед. измерения	Необходимое кол-во
1.	Порошковый огнетушитель ОП-4		Класс В - 55 В Класс А - 2 А	шт.	1

КОМНАТА УЧАСТНИКОВ (при необходимости)

№ п/п	Наименование	Фото необходимого оборудования или инструмента, или мебели, или расходных материалов	Технические характеристики оборудования, инструментов и ссылка на сайт производителя, поставщика	Ед. измерения	Необходимое кол-во

ДОПОЛНИТЕЛЬНЫЕ ТРЕБОВАНИЯ К ПЛОЩАДКЕ/КОММЕНТАРИИ

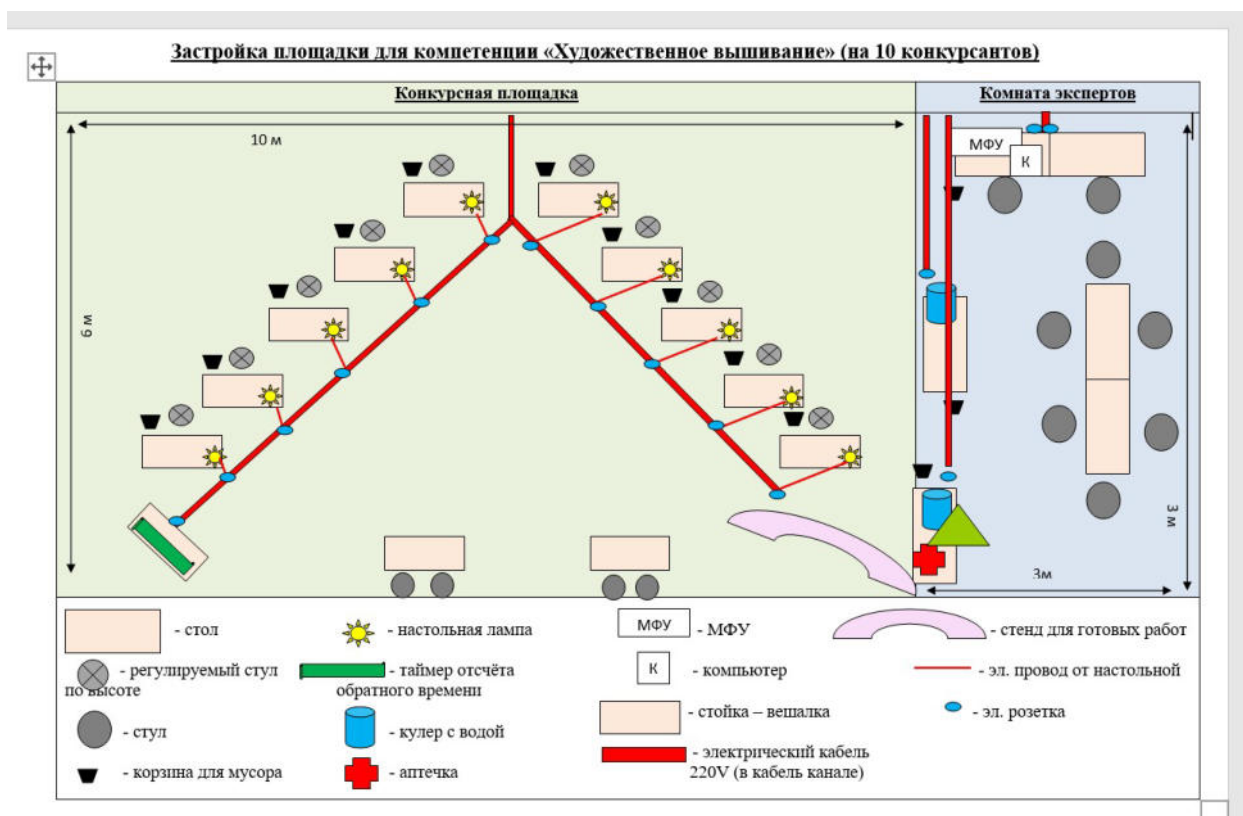
Количество точек электропитания и их характеристики, количество точек интернета и требования к нему, количество точек воды и требования (горячая, холодная)

№ п/п	Наименование	Наименование необходимого оборудования или инструмента, или мебели	Технические характеристики оборудования, инструментов и ссылка на сайт производителя, поставщика	Ед. измерения	Необходимое кол-во
1.	Кулер для воды		настольный без охлаждения	шт.	1
2.	Стаканы одноразовые		На усмотрение организаторов	шт.	20
3.	Точки электропитания		5 двойных розеток 220 вольт 2 розетки 2 квт	Шт.	5

4. Минимальные требования к оснащению рабочих мест с учетом всехосновных нозологий.

Наименование нозологии	Площадь, м.кв.	Ширина прохода между рабочими местами, м.	Специализированное оборудование, количество
Рабочее место участника с нарушением слуха	4 кв.м.	1.20 м	
Рабочее место участника с нарушением зрения	4 кв.м.	1.20 м	Специализированная лупа
Рабочее место участника с нарушением ОДА	4 кв.м.	1.20 м	Если участник на коляске, убирается стул
Рабочее место участника с соматическими заболеваниями	4 кв.м.	1.20 м	
Рабочее место участника с ментальными нарушениями	4 кв.м.	1.20	

5. Схема застройки соревновательной площадки.



6. Требования охраны труда и техники безопасности.

6.1 Общие требования по охране труда.

6.1.1. К участию в конкурсе работе допускаются лица, прошедшие в установленном порядке медицинский осмотр, обученные безопасным методам и приемам труда, изучившие инструкции по охране труда и прошедшие инструктаж по вопросам охраны труда и пожарной безопасности, с группой по электробезопасности I.

6.1.2. Во время проведения конкурса участники не должны нарушать правила поведения, а также должны соблюдать требования инструкции по охране труда.

6.1.3. Во время проведения конкурса участники должны соблюдать правила пожарной безопасности, быть информированными о местах расположения первичных средств для тушения пожара.

6.1.4. В помещении при проведении конкурса должна находиться укомплектованная медицинская аптечка для оказания первой медицинской помощи, выписаны телефоны ближайшего медицинского учреждения и пожарной службы.

6.1.5. Для контроля температурного режима в помещении при проведении конкурса должен висеть комнатный термометр.

6.1.6. Рабочие места для участников конкурса организуются в соответствии с требованиями охраны труда и техники безопасности.

6.1.7. Проведение профессионального конкурса разрешается при соблюдении всех норм и требований охраны труда для образовательных учреждений

6.1.8. Перед началом проведения профессионального конкурса проводится инструктаж по охране труда и пожарной безопасности, с группой по электробезопасности I.

6.2. Требования по охране труда перед началом работы:

6.2.1. Соблюдать требования инструкций по охране труда;

6.2.2. Убрать все лишнее с рабочих мест.

6.2.3. Соблюдать инструкции при работе с различными инструментами и приспособлениями

6.2.4. Проверить внешним осмотром: соответствие рабочего места требованиям безопасности;

6.2.5. Достаточность освещенности рабочего места;

6.2.6. Комплектность используемого оборудования, электрических приборов, инвентаря;

6.2.7. Наличие контрольно-измерительных приборов, сигнальных ламп, реле времени, целостности стекол, кранов отбора горячей воды, электрического водонагревателя и другие;

6.2.8. Разместить в удобном порядке инструменты, средства, приспособления.

6.3 Требования по охране труда при выполнении работы

При выполнении работ участник профессионального конкурса обязан:

6.5.1 Выполнять только ту работу, которая входит в конкурсное задание;

6.5.2. Использовать оборудование и инструмент только для тех работ, для которых они предназначены;

6.5.3 Не загромождать проходы к другим рабочим местам, между креслами, к щитам освещения, пути эвакуации;

6.5.4 Не использовать для сидения подлокотники кресел, передвижные столики

6.5.5 Не разбирать и не пытаться самостоятельно ремонтировать электрические приборы;

6.5.6 Выполнять требования безопасности при эксплуатации инструмента.

6.4 Требования по охране труда по окончании работы.

По окончании работы участник профессионального конкурса обязан:

6.4.1 Убрать в строго отведенное место отходы расходных материалов;

6.4.2 Разложить инструменты в правильном порядке;

6.4.3 Убрать своё рабочее место.

6.5 Требования по охране труда в аварийных ситуациях

При возникновении аварийной ситуации участник профессионального конкурса обязан:

6.5.1 Остановить работу, отключить используемые при работе электрические приборы, принять меры к эвакуации людей из зоны и вызвать аварийные службы;

6.5.2 Сообщить о происшествии непосредственному руководителю или опасной работнику, ответственному за безопасную эксплуатацию оборудования;

6.5.3 Принять меры по устранению причин аварийной ситуации;

6.5.4 При аварии электроснабжения, прорыве трубопровода, радиатора отопления необходимо прекратить работу и вызвать соответствующую аварийную службу;

6.5.5 Возобновление работы допускается только после устранения причин, приведших к аварийной ситуации и (или) несчастному случаю.

6.5.6 В случае возникновения пожара или загорания необходимо:

- прекратить работу;

- обесточить электроприборы;

- приступить к тушению очага пожара средствами пожаротушения и одновременно сообщить о происшествии непосредственному руководителю или другому должностному лицу организации;

- при невозможности устранения очага пожара необходимо сообщить о нем в подразделение по чрезвычайным ситуациям;

- в случае угрозы здоровью и (или) жизни немедленно покинуть место пожара по путям эвакуации.

6.5.7 При несчастном случае на производстве необходимо:

- принять меры по предотвращению воздействия травмирующих факторов на потерпевшего, оказанию потерпевшему первой помощи, вызову на место происшествия медицинских работников или доставке потерпевшего в организацию здравоохранения;

- обеспечить до начала расследования сохранность обстановки на месте происшествия, если не существует угрозы жизни и здоровью окружающих;

- сообщить о несчастном случае непосредственному руководителю или другому должностному лицу.

6.5.8 В случае получения травмы и (или) внезапного ухудшения здоровья (усиления сердцебиения, появления головной боли и другого) участник должен прекратить работу, отключить оборудование, сообщить об этом непосредственному руководителю или другому должностному лицу и при необходимости обратиться к врачу.